

## FICHE TECHNIQUE ET MODE D'EMPLOI MASQUE BARRIÈRE SANS COUTURE

*Ce dispositif n'est ni un dispositif médical au sens Règlement UE/2017/745 (masques chirurgicaux), ni un équipement de protection individuelle au sens du règlement UE/2016/425 (masque filtrants de type FFP2).*

### AVERTISSEMENT

Merci d'avoir choisi le Masque multi-usage de NEWTEAM MEDICAL. **Lisez attentivement et soigneusement cette notice** afin d'assurer une utilisation sécurisée du masque. **Conservez la notice précieusement** afin de vous y référer ultérieurement en cas de problèmes.

- Portez ce masque quand vous êtes **en contact avec d'autres personnes que celles avec lesquelles vous vivez.**
- Vérifiez toujours que le masque est **bien ajusté et couvre votre bouche et votre nez.**
- Attention: si vous êtes malade, rapprochez-vous de votre médecin traitant.
- Ce masque n'est pas destiné au personnel soignant.

### DESCRIPTION GÉNÉRALE

Ce masque barrière est utilisé comme un vêtement préventif pour réduire le risque de contamination virale en suspension dans l'air et en contact direct (de la main au visage).

Le masque multi-usage en textile constitue une barrière contre la contamination directe et minimise la transmission des organismes en suspension dans l'air, par la toux, la parole, les éternuements ou la respiration des personnes à proximité.

Le masque multi-usage est conçu sans couture et d'une seule pièce, éliminant l'utilisation de bandes élastiques irritantes autour des oreilles. Sa conception assure une utilisation facile et sûre ainsi qu'un bon ajustement, de sorte que le masque reste en place et soit confortable à porter.



Single Patient - multiple use



Composition:

Tailles:

Couleurs:

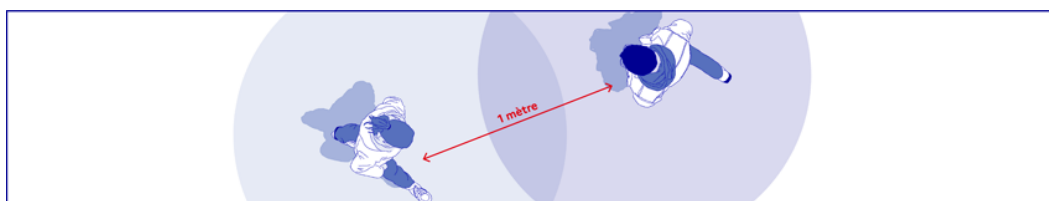
Polyamide et Elastane

SM/ et M/L

Blanc, Noir et Beige

### ATTENTION

Le masque n'est efficace que lorsqu'il est utilisé en complément d'un nettoyage fréquent des mains et du respect des gestes barrières.



Pour tenir la maladie à distance, restez à plus d'un mètre de distance les uns des autres.



Lavez-vous très régulièrement les mains.



Utilisez un mouchoir à usage unique et jetez-le.



Toussez ou éternuez dans votre coude ou dans un mouchoir.



Saluez sans se serrer la main, évitez les embrassades.

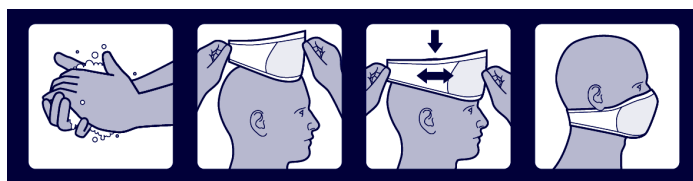
## MODE D'EMPLOI

**IMPORTANT: Lavez le masque après l'avoir déballé et avant sa première utilisation.**

1. Se laver les mains soigneusement avant d'appliquer le masque.
2. Inspecter le masque et assurez vous qu'il n'y a pas de trous, déchirures ou dégradations. Ne modifiez jamais le masque de quelque façon que ce soit.
3. Appliquer le masque en partant du haut de la tête, la partie large vers le nez et la partie étroite vers le cou, les inscriptions vers le bas.
4. Avec les deux mains, abaisser le masque autour de la tête en veillant à couvrir le nez et la bouche.
5. Placer le masque sous les oreilles et autour du cou. Faire attention de ne pas toucher la bouche, le nez ou les yeux en appliquant le masque.

### LORSQUE VOUS LE PORTEZ:

1. Evitez de le toucher et de le déplacer.
2. Ne le mettez jamais en position d'attente sur le front ou sur le menton.

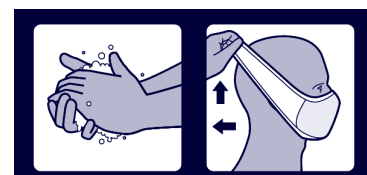


### IL FAUT CHANGER LE MASQUE:

1. Quand vous avez porté le masque 4H.
2. Quand vous souhaitez boire ou manger.
3. Si le masque s'humidifie.
4. Si le masque est endommagé.
5. Si le masque est déformé et ne tient plus correctement contre votre visage.

### POUR L'ENLEVER:

1. Se laver les mains soigneusement avant de retirer le masque.
2. Retirer le masque en soulevant la partie étroite recouvrant le cou au-dessus de la tête, jusqu'à dégager le masque de la bouche et du nez.
3. Veiller à ne pas toucher la bouche, le nez ou les yeux lors du retrait du masque.



### AVERTISSEMENT

Malgré tout le soin apporté à la fabrication de ces masques, il appartient au seul utilisateur, et en aucun cas au fabricant ou au fournisseur, de s'assurer de l'adéquation du masque avec les caractéristiques du milieu d'usage. Il convient de suivre scrupuleusement les recommandations et modalités d'usage décrites ci-dessus.

### INSTRUCTIONS DE STOCKAGE, LAVAGE, DURÉE DE CONSERVATION ET

#### ÉLIMINATION DE L'EMBALLAGE:

	Conservation au sec, à température ambiante et non exposé à la lumière directe du soleil.
	Durée de conservation 'Non-ouvert' 5 ans à compter de la date de fabrication.
	Peut-être recyclé
	Durée d'utilisation: Il est conseillé de porter son masque 4H d'affilées avant de le laver.
Lavage:	

#### DÉCOMPTE D'UTILISATION DES MASQUES:

Les masques pouvant être lavés 25 fois, chaque masque est donc utilisable 24 fois. Pour vous aider à suivre et gérer le décompte d'utilisation de vos masques, veuillez renseigner le tableau sur votre droite en cochant les cases:

Masque 1		Masque 2	
1.	13.	1.	13.
2.	14.	2.	14.
3.	15.	3.	15.
4.	16.	4.	16.
5.	17.	5.	17.
6.	18.	6.	18.
7.	19.	7.	19.
8.	20.	8.	20.
9.	21.	9.	21.
10.	22.	10.	22.
11.	23.	11.	23.
12.	24.	12.	24.